

бюджетное дошкольное образовательное учреждение
Сокольского муниципального района
«Детский сад общеразвивающего вида №30»

Домашние питомцы



домашние
животные

Рабочая тетрадь

по изобразительной деятельности

ПОЯСНИТЕЛЬНАЯ ЗАПИСКА

Рабочий альбом по изобразительной деятельности - это дидактический материал для занятий продуктивной деятельностью взрослого с ребенком в условиях детского сада и семьи. Некоторые из предложенных заданий ребенок может выполнить самостоятельно.

При этом взрослому нет нужды готовиться к совместной деятельности вместе с малышом. Всё что ему понадобится – изобразительные материалы, которые имеются на каждой группе и в каждой семье.

Вместе со взрослыми (родителями и педагогами) ребёнок может работать в индивидуальном темпе, в соответствии с собственным желанием. Рабочий альбом предоставляет богатые возможности для этого.

Альбом имеет свою логику размещения материала. На первых листах размещен ориентировочный визуальный ряд: иллюстрации книжной графики, репродукции картин, фото скульптур малых форм и пр.

В процессе рассматривания следует обратить внимание на выразительность образов животных, умение авторов (художников, скульпторов) окружить персонажа интересными деталями, особенности передачи характера и привычек животных (позы), построение композиции, передачу фактуры и т.д.

Далее представлены задания по продуктивной деятельности (рисование, аппликация и пр.). Задания представлены в альбоме в виде изготовления интересных для малыша поделок, смех и моделей выполнения рисунков в различной технике и т.д.

Задания в альбоме продуманы на основе интеграции образовательных областей.

Материалы альбома предназначены для детей старшего дошкольного возраста.



иллюстрации




Владимир Сутеев

«Усатый - полосатый»


Посмотри,
какое у котенка
разное
настроение!



«Три котенка»



«Кто сказал «Мяу»?»



Георгий Карлов



ПОСМОТРИТЕ
КАКНЕ КОТЯТА





ПЛАКСА



ДРАЧУН



ВОРИШКА




ЗАМАРАШКА



ЛОДЫРЬ



ТРУСИШКА



ЗЛЮКА



ЖАДИНА



Любовь Петрова




Светлана Емельянова




Валевский Анатолий

«Петруша и зеркало»

рисование




**А это кто такой довольный и полосатый?
Нарисуй на кошке полоски по точкам и
раскрась цветными фломастерами.**







**Обведи собаку фломастером
одним движением руки**


Расскажи: что было сначала, что потом.
Расставь цифры или точки по порядку.



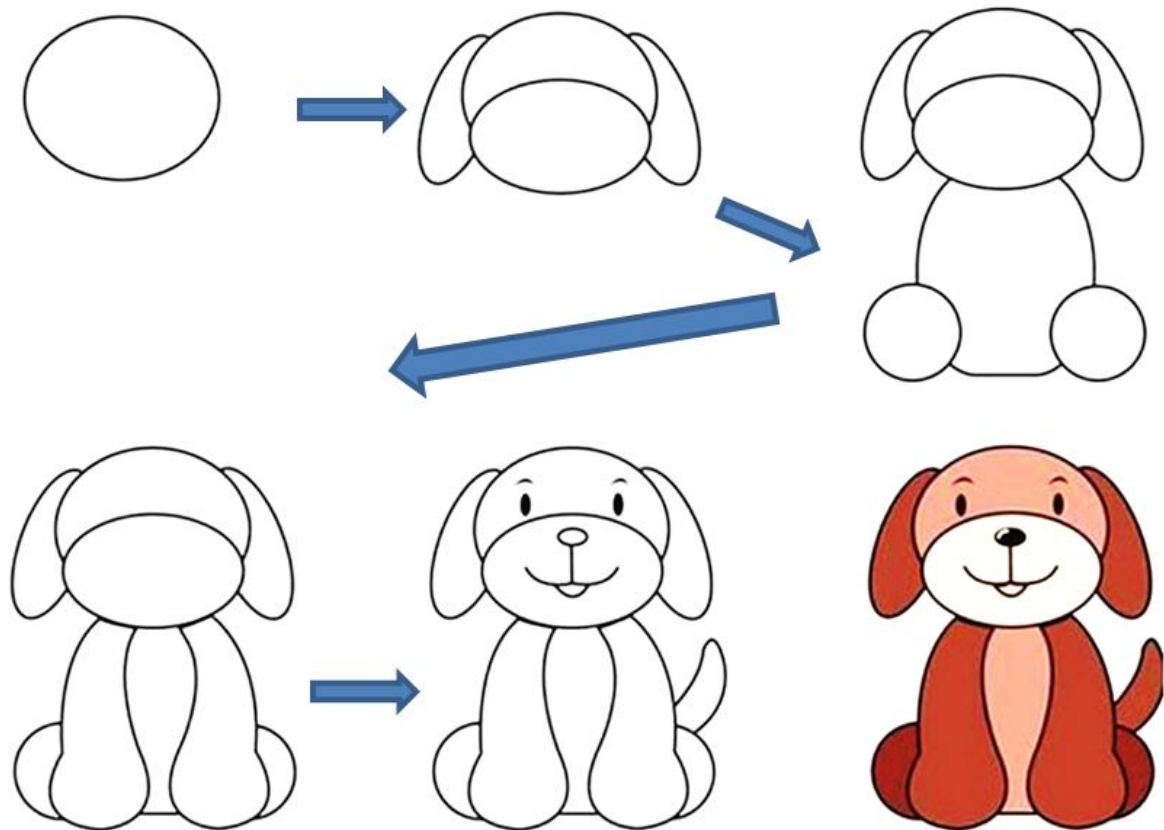
Придумай разные истории:
смешные, грустные, страшные...







Собака



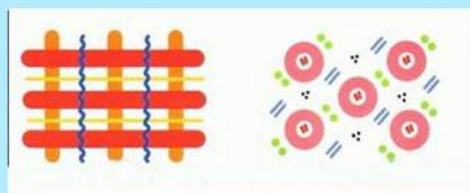
лепка



Филимоновская игрушка



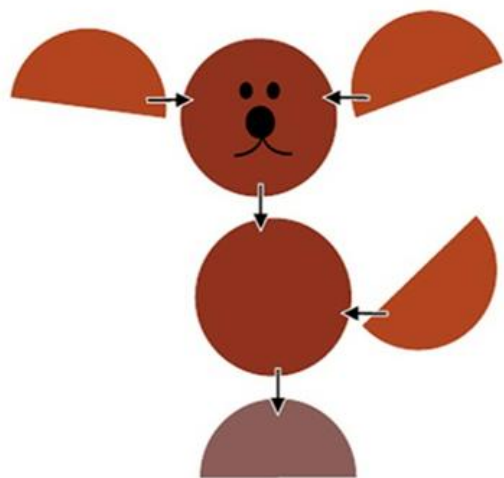
Дымковская игрушка



Каргопольская игрушка







аппликация



собака

Кошка с котенком









ЛИСТЬЯ



вата



**Ватные
КОМОЧКИ**

**Обрывки
бумаги**



круги

